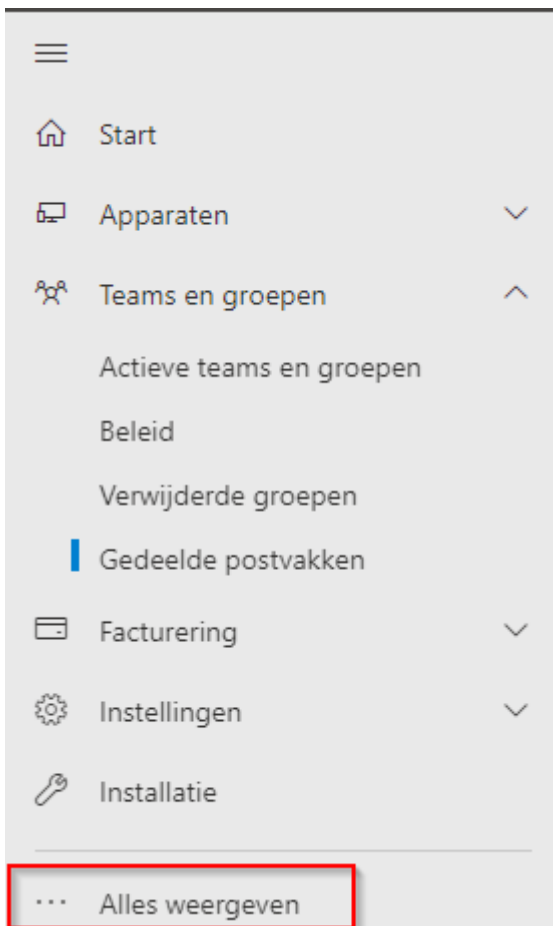


Office 365 gebruiker toevoegen/ e-mailadressen beheren

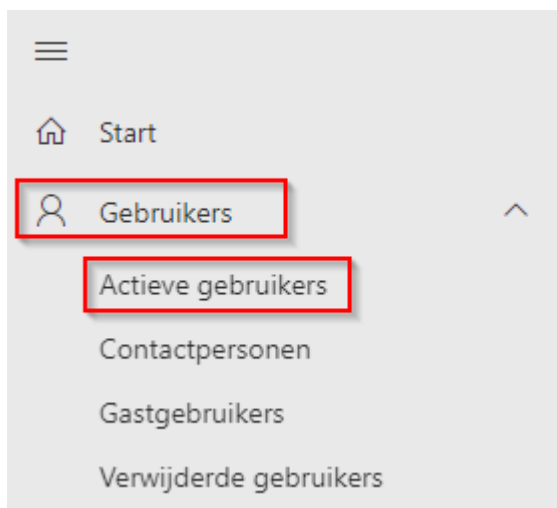
1. Ga naar <https://admin.microsoft.com/>

Login via LastPass bij betreffende klant.

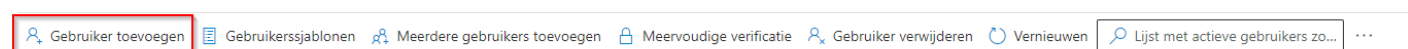
2. Begin door te klikken op Alles weergeven



3. Ga naar Gebruikers - Actieve gebruikers



4. Gebruiker toevoegen



Revisie #2

Aangemaakt: 23 februari 2024 12:29:33 door Zicht ICT

Aangepast: 23 februari 2024 12:38:29 door Zicht ICT